

"Утверждаю"
Начальник управления



З. Зеев

Г.М.Халилов

(подпись)

" 25 " января 2017 г.

П Л А Н

ФИНАНСОВО-ХОЗЯЙСТВЕННОЙ ДЕЯТЕЛЬНОСТИ
на 2017 год

" ___ " _____ 201 ___ г.

КОДЫ

Дата
Форма по КФД

Дата

Государственное бюджетное профессиональное образовательное учреждение Республики Дагестан "Профессионально-педагогический колледж имени Расула Гамзатова"

(наименование государственного бюджетного учреждения)

по ОКПО

ИНН

КПП

Единица измерения: руб.

Министерство образования и науки
Республики Дагестан

(наименование учредителя)

по ОКЕИ

Адрес фактического местонахождения государственного бюджетного учреждения

РД, г.Буйнакск, Дж.Кумухского №84

02094657
0543000814
054301001

1. Сведения о деятельности государственного бюджетного учреждения.

1.1. Цели деятельности государственного бюджетного учреждения:

- удовлетворение потребностей личности в профессиональном становлении, интеллектуальном, культурном и нравственном развитии посредством получения среднего профессионального образования;
- удовлетворение потребностей общества в специалистах со средним профессиональным образованием, работниках квалифицированного труда с начальным профессиональным образованием;
- формирование у лиц, обучающихся в Бюджетном учреждении, гражданской позиции и трудолюбия, развитие ответственности, самостоятельности и творческой активности.

1.2. Виды деятельности государственного бюджетного учреждения:

- реализация основных общеобразовательных программ основного общего, среднего (полного) общего образования;
- реализация дополнительных профессиональных образовательных программ;
- реализация образовательных программ профессиональной подготовки;
- реализация дополнительных общеобразовательных программ (научно-технической, спортивно-технической, культурологической, физкультурно-спортивной, туристско-краеведческой, эколого-биологической, военно-патриотической, социально-педагогической, социально-эк
- предоставление специальных условий обучения детей с ограниченными возможностями здоровья, детей-инвалидов;
- использование и совершенствование методик образовательного процесса и образовательных технологий, в том числе дистанционных образовательных технологий;
- разработка и утверждение образовательных программ и учебных планов;
- разработка и утверждение рабочих программ учебных курсов, предметов, дисциплин (модулей);
- разработка и утверждение годовых календарных учебных графиков;
- создание в Бюджетном учреждении необходимых условий для работы подразделений организаций общественного питания и медицинских учреждений, контроль их работы в целях охраны и укрепления здоровья обучающихся, студентов и работников образовательного учреж
- выявление обучающихся, студентов, находящихся в социально опасном положении, а также не посещающих или систематически пропускающих по неуважительным причинам занятия, осуществление мер по их воспитанию, получению ими образования в рамках реализуемых обр

1.3. Перечень услуг (работ), осуществляемых на платной основе:

- обучение по дополнительным образовательным программам;
- преподавание специальных курсов и циклов дисциплин - репетиторство;
- занятия с обучающимися, студентами с углубленным изучением предметов.

II. Показатели финансового состояния государственного учреждения (подразделения)

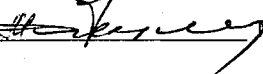
на **1 января 2017 г.**

(последняя отчетная дата)

Наименование показателя	Сумма (тыс. рублей)
I. Нефинансовые активы, всего:	108 753,69
из них:	
1.1. общая балансовая стоимость недвижимого имущества учреждения (подразделения), всего:	100 173,03
в том числе:	
1.1.1. стоимость имущества, закрепленного собственником имущества за учреждением: на праве оперативного управления	100 173,03
1.1.2. стоимость имущества, приобретенного учреждением (подразделением) за счет выделенных собственником имущества учреждения средств	100 173,03
1.1.3. стоимость имущества, приобретенного учреждением (подразделением) за счет доходов, полученных от приносящей доход деятельности	
1.1.4. остаточная стоимость недвижимого государственного имущества учреждения	44 254,43
1.2. общая балансовая стоимость движимого государственного имущества учреждения, всего:	6 601,89
в том числе:	
1.2.1. общая балансовая стоимость особо ценного движимого имущества учреждения	1 978,77
1.2.2. остаточная стоимость особо ценного движимого государственного имущества учреждения	938,60
II. Финансовые активы, всего	4 728,13
из них:	
2.1. денежные средства учреждения, всего	0,00
в том числе:	
2.1.1. денежные средства учреждения на счетах	699,10
2.1.2. денежные средства учреждения, размещенные на депозиты в кредитной организации	
2.2. иные финансовые инструменты	0,00
2.3. дебиторская задолженность по доходам, полученным за счет средств субсидий	0,00
2.4. дебиторская задолженность по выданным авансам, полученным за счет средств субсидии, - всего	714,13
2.5. дебиторская задолженность по выданным авансам за счет доходов, полученных от оказания платных услуг (выполнения работ) и иной приносящей доход деятельности, - всего	4 014,00
III. Обязательства, всего	2 741,49
из них:	
3.1. долговые обязательства	
3.2. кредиторская задолженность по расчетам с поставщиками и подрядчиками за счет субсидии - всего	2 708,66
в том числе	
3.2.1. просроченная кредиторская задолженность	
3.3. кредиторская задолженность по расчетам с поставщиками и подрядчиками за счет доходов, полученных от оказания платных услуг (выполнения работ) и иной приносящей доход деятельности, - всего	32,83

108 753,69

Директор  Б.О.Омаров

Гл.бух.р.  М.Эльдарбегов

**III.1. Показатели выплат по расходам
на закупку товаров, работ, услуг учреждения (подразделения)**

на _____ 20__ г.

Наименование показателя	Код строки	Год начала закупки	Сумма выплат по расходам на закупку товаров, работ и услуг, руб. (с точностью до двух знаков после запятой - 0,00)												
			на 2017 г. очередной финансовый год	на 2018 г. 1-ый год планового периода	на 2019 г. 2-ой год планового периода	на 2017 г. очередной финансовый год	на 2018 г. 1-ый год планового периода	на 2019 г. 2-ой год планового периода	на 20__ г. 1-ый год планового периода	на 20__ г. 1-ый год планового периода	на 20__ г. 1-ый год планового периода	на 20__ г. 1-ый год планового периода	на 20__ г. 1-ый год планового периода		
I выплаты по расходам на закупку товаров, работ, услуг всего:	2		5 742 216,00	5 742 216,00	5 742 216,00	5 742 216,00	5 742 216,00	5 742 216,00	5 742 216,00	5 742 216,00	5 742 216,00	0,00	0,00	0,00	0,00
	1	X	5 742 216,00	5 742 216,00	5 742 216,00	5 742 216,00	5 742 216,00	5 742 216,00	5 742 216,00	5 742 216,00	5 742 216,00	0,00	0,00	0,00	0,00
1001 в оплату контрактов заключенных до начала очередного финансового года:		X	0,00	0,00	0,00	0,00	0,00	0,00	0,00	0,00	0,00	0,00	0,00	0,00	0,00
2001 за закупку товаров работ, услуг по году начала закупки:			5 742 216,00	5 742 216,00	5 742 216,00	5 742 216,00	5 742 216,00	5 742 216,00	5 742 216,00	5 742 216,00	5 742 216,00	0,00	0,00	0,00	0,00

в том числе:

в соответствии с Федеральным законом от 5 апреля 2013 г. N 44-ФЗ "О контрактной системе в сфере закупок товаров, работ, услуг для обеспечения государственных и муниципальных нужд"

в соответствии с Федеральным законом от 18 июля 2011 г. N 223-ФЗ "О закупках товаров, работ, услуг отдельными видами юридических лиц"

директор _____ Б.О.Омаров

бухгалтер _____ М.Эльдербетов

**IV. Сведения о средствах, поступающих
во временное распоряжение учреждения (подразделения)**


на _____ 20__ г.

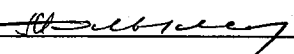
(очередной финансовый год)

Наименование показателя	Код строки	Сумма (руб., с точностью до двух знаков после запятой - 0,00)
1	2	3
Остаток средств на начало года	10	699 100,00
Остаток средств на конец года	20	0,00
Поступление	30	66 481 969,00
Выбытие	40	67 181 069,00

V. Справочная информация

Наименование показателя	Код строки	Сумма (тыс. руб.)
1	2	3
Объем публичных обязательств, всего:	10	
Объем бюджетных инвестиций (в части переданных полномочий государственного (муниципального) заказчика в соответствии с Бюджетным кодексом Российской Федерации), всего:	20	

Директор  Б.О.Омаров

Гл. бухгалтер  М.Эльдарбегов

VI. Исходные данные для формирования плана финансово-хозяйственной деятельности в разрезе аналитических кодов

на _____ 20 ____ г.

Наименование показателя	Аналитический код	Объем финансового обеспечения, руб. (с точностью до двух знаков после запятой - 0,00)											
		в том числе:											
		4	5	6	7	8	9	всего	из них гранты				
	2	3	4	5	6	7	8	9					
платы, всего	900	67 181 068,77	51 822 290,18	7 085 150,00	0,00	0,00	0,00	8 273 628,59	0,00	0,00	0,00	0,00	
в том числе:													
выплаты персонал, всего	210	47 712 325,23	47 104 368,23	0,00	0,00	0,00	0,00	607 957,00	0,00	0,00	0,00	0,00	
из них:													
заработная плата, в том числе	211	36 917 043,00	36 450 102,00	0,00	0,00	0,00	0,00	466 941,00	0,00	0,00	0,00	0,00	
основной персонал	X	24 082 007,40	23 615 066,40					466 941,00					
административно-управленческий и вспомогательный персонал	X	12 835 035,60	12 835 035,60					0,00					
Прочие выплаты	212	3 000,00	3 000,00										
Начисления на выплаты по оплате труда	213	10 792 282,23	10 651 266,23					141 016,00					
оплата работ, услуг, всего	220	8 744 673,59	3 218 509,00	0,00	0,00	0,00	0,00	5 526 164,59	0,00	0,00	0,00	0,00	
из них:													
услуги связи	221	49 776,00	49 776,00										
транспортные услуги	222	13 240,00	0,00					13 240,00					
коммунальные услуги, в том числе	223	3 168 733,00	3 168 733,00	0,00	0,00	0,00	0,00	0,00	0,00	0,00	0,00	0,00	
теплоэнергия	X	1 200 600,00	1 200 600,00										
электроэнергия	X	1 600 000,00	1 600 000,00										
водопотребление	X	368 133,00	368 133,00										
арендная плата за пользование имуществом	224	0,00	0,00										
работы, услуги по содержанию имущества, всего	225	252 600,00	0,00	0,00	0,00	0,00	0,00	252 600,00	0,00	0,00	0,00	0,00	
из них:													
текущий ремонт оборудования (в том числе транспортных средств)	X	60 000,00	0,00					59 800,00					
текущий ремонт здания	X	0,00	0,00										
капитальный ремонт	X	0,00	0,00										
противопожарные мероприятия	X	60 000,00	0,00					60 000,00					
пожарная сигнализация	X	0,00	0,00										
поверка и обслуживание приборов учета	X	0,00	0,00					0,00					
заправка катриджей	X	5 000,00	0,00					5 000,00					

Наименование показателя	Аналитический код	Объем финансового обеспечения, руб. (с точностью до двух знаков после запятой - 0,00)					в том числе:	
		субсидия на финансовое обеспечение выполнения государственного задания	субсидии, предоставляемые в соответствии с абзацем вторым пункта 1 статьи 78.1 Бюджетного кодекса Российской Федерации	субсидии на осуществление капитальных вложений	средства обязательного медицинского страхования	поступления от оказания услуг (выполнения работ) на платной основе и от иной приносящей доход деятельности	всего	из них гранты
приобретение медикаментов и перевязочных средств	X	0,00				30 000,00		
приобретение связанные с основной деятельностью	X	0,00				0,00	0,00	
приобретение канцелярских и хозяйственных товаров	X	0,00				432 500,00	432 500,00	
приобретение мягкого инвентаря	X	0,00				0,00	371 000,00	
всего		0,00				30 000,00	432 500,00	
							371 000,00	

директор Б.О. Омаров

бухгалтер М. Эльдарбегов

Сведения об операциях с целевыми субсидиями, предоставленными государственным учреждению на 2017 г.
Остаток средств на начало года

Наименование субсидии	Код субсидии	Код по бюджетной классификации Российской Федерации	Код объекта ФАИП	Разрешенный к использованию остаток субсидии прошлых лет на начало 2017 г.		Суммы возврата дебиторской задолженности прошлых лет		Планируемые	
				код	сумма	код	сумма	поступления	выплаты
1	2	3	4	5	6	7	8	9	10
Субсидия на финансовое обеспечение выполнения государственного задания из республиканского бюджета Республики Дагестан	130			130	699100			58 208 340,00	58 907 440,00
Поступления от оказания услуг (выполнения работ) на платной основе и от иной приносящей доход деятельности	130						3970000	4303629	8273629
				Всего	699100	X	3970000	66481969	67 181 069,00

Директор  Б.О.Омаров

Гл. бухгалтер  М.Эльдарбегов

1.1. Расчеты (обоснования) расходов на оплату труда

30,2


№ п/п	Должность, группа должностей	Установленная численность, единиц	Среднемесячный размер оплаты труда на одного работника, руб.					Доделение до МРОТ	Районный коэффициент	Фонд оплаты труда в год, руб. (гр. 3 x гр. 4 x (1 + гр. 8 / 100) x гр. 9 x 12)
			всего	по должностному окладу	по выплатам компенсационно-го характера	по выплатам стимулирующе-го характера	в том числе:			
			4	5	6	7	8	9	10	
1	Преподаватели колледжа(основной персонал)	163	12 312	1 583 518	161 555,00	261 761			24 082 007,40	
	По разовым часам:	21	7 907	166 047	0	0			1 992 564,00	
	Консультации по предметам 4300 часов	6	7 907	47 442					569 304,00	
	Курсовые работы 1452 часа	2	7 907	15 814					189 768,00	
	Выпускные квалификац-е работы 4175 часов	6	7 907	47 442					569 304,00	
	Заочное отделение 5000 часов	7	7 907	55 349					664 188,00	
	ВАКАНСИИ в т.ч.								0,00	
	Лабораторные работы по физике 120 часов	0,16	7 907	1 265					15 181,44	
	За практику препод-м колледжа	17	7 907	134 419					1 613 028,00	
2	Руководящий персонал	6	46 043	240 222,00		36 033			3 315 063,60	
3	Административный персонал	6	9 952	44 610,00	7 315,00	7 789			716 565,00	
4	Учебно-вспомогательный персонал	33,5	8 928	149 103,00		22 365	127 619,00		3 589 049,40	
5	Обслуживающий персонал	43	8 055	125 280,00	11 927,00	20 581	188 577,00		4 156 380,60	
6	Педагогический персонал	9	9 796	76 665,00		11 500			1 057 977,00	
	Итого по АХЧ	97,5	82 773,9	635 880,0	19 242,0	98 268,3	316 196,0	0,0	12 835 035,6	
	Итого по заработной плате:	261	95 086	2 219 398	180 797	360 029	316 196	0	36 917 043	
	Итого по начислениям на выплаты оплаты труда:		28 716	670 258	54 601	108 729	95 491	0	11 148 947	
	Итого:		123 801,68	2 889 656,20	235 397,69	468 758,08	411 687,19	0,00	48 065 989,99	

Г.Дубна М.Эльдарбегов

Директор Б.О.Омаров

1.2. Расчеты (обоснования) выплат персоналу при направлении
в служебные командировки

№ п/п	Наименование расходов	Средний размер выплаты на одного работника в день, руб.	Количество работников, чел.	Количество дней	Сумма, руб. (гр. 3 x гр. 4 x гр. 5)
1	2	3	4	5	6
	Проездные в т.ч.				
	Буйнакск-Махачкала и обратно	140,00	50,00	1,00	7 000,00
	Буйнакск-Избербаш и обратно	170,00	6,00	1,00	1 020,00
	Буйнакск-Дербент и обратно	270,00	6,00	1,00	1 620,00
	Буйнакск-Хасавюрт и обратно	200,00	6,00	1,00	1 200,00
	Буйнакск-Кизляр и обратно	400,00	6,00	1,00	2 400,00
					0,00
					0,00
					0,00
Итого:					13 240,00

Директор  Б.О.Омаров

Гл.бухр  М.Эльдарбегов

1.3. Расчеты (обоснования) выплат персоналу по уходу за ребенком


№ п/п	Наименование расходов	Численность работников, получающих пособие	Количество выплат в год на одного работника	Размер выплаты (пособия) в месяц, руб.	Сумма, руб. (гр. 3 x гр. 4 x гр. 5)
1	2	3	4	5	6
1	Пособие по уходу до 3-х лет	5	12	50	3000
	Итого:	X	X	X	


Директор  Б.О.Омаров

Гл. бух-р  М.Эльдарбегов

1.4. Расчеты (обоснования) страховых взносов на обязательное страхование в Пенсионный фонд Российской Федерации, в Фонд социального страхования Российской Федерации, в Федеральный фонд обязательного медицинского страхования

№ п/п	Наименование государственного внебюджетного фонда	Размер базы для начисления страховых взносов, руб.	Сумма взноса, руб.
1	2	3	4
1	Страховые взносы в Пенсионный фонд Российской Федерации, всего	x	
1.1.	в том числе: по ставке 22,0%	36 632 043,00	8 059 049,46
1.2.	по ставке 10,0%	285 000,00	28 500,00
1.3.	с применением пониженных тарифов взносов в Пенсионный фонд Российской Федерации для отдельных категорий плательщиков		
2	Страховые взносы в Фонд социального страхования Российской Федерации, всего	x	
2.1.	в том числе: обязательное социальное страхование на случай временной нетрудоспособности и в связи с материнством по ставке 2,9%	33 332 107,00	966 631,10
2.2.	с применением ставки взносов в Фонд социального страхования Российской Федерации по ставке 0,0%		
2.3.	обязательное социальное страхование от несчастных случаев на производстве и профессиональных заболеваний по ставке 0,2%	33 332 107,00	66 664,21
2.4.	обязательное социальное страхование от несчастных случаев на производстве и профессиональных заболеваний по ставке 0,_% <*>		
2.5.	обязательное социальное страхование от несчастных случаев на производстве и профессиональных заболеваний по ставке 0,_% <*>		
3	Страховые взносы в Федеральный фонд обязательного медицинского страхования, всего (по ставке 5,1%)	33 332 107,00	1 699 937,46
	Итого:		10 792 282,23

Директор  Б.О.Омаров

Гл.бухг-р  М.Эльдарбегов


2. Расчеты (обоснования) расходов на социальные и иные выплаты населению


(строка 220)

Код видов расходов _____

Источник финансового обеспечения _____

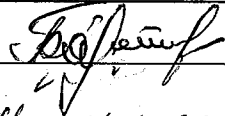
№ п/п	Наименование показателя	Размер одной выплаты, руб.	Количество выплат в год	Общая сумма выплат, руб. (гр. 3 x гр. 4)
1	2	3	4	5
	Выплата			7 085 150,00
	Отличники	818,00	480,00	392 640,00
	Хорошисты	681,00	2 040,00	1 389 240,00
	Студенты	545,00	9 288,00	5 061 960,00
	Сироты	818,00	108,00	88 344,00
	Выпуск	818,00	188,00	153 784,00
	Итого:	x	x	7 085 150,00


Директор  Б.О.Омаров

Гл. бухгалтер  М.Эльдарбегов

3. Расчет (обоснование) расходов на уплату налогов, сборов и иных платежей (строка 230)


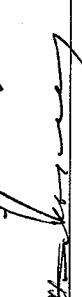
N п/п	Наименование расходов (содержание)	Налоговая база, руб.	Ставка налога, %	Сумма исчисленного налога, подлежащего уплате, руб. (гр. 3 x гр. 4 / 100)
1	2	3	4	5
	Имущественный налог (<i>остаточная стоимость основных средств</i>)	47 000 000,00	220,0%	1 034 000,00
	Земельный налог всего	45 084 393,00	0,75	338 132,95
	(<i>кадастровая стоимость земельного участка</i>)			
	в том числе по участкам:			
	05:44:0000005:0016	38742186	0,75	290 566,40
	05:44:000011:0021	6342207	0,75	47 566,55
	Транспортный налог всего			7 280,00
	в том числе по транспортным средствам:			
	ПАЗ 3205	130	20	2 600,00
	УАЗ ТС 17117	92	20	1 840,00
	ГАЗ 3102	90	8	720,00
	(ГАЗЕЛЬ)ЛУИДОР-225000	106	20	2 120,00
	Экологический налог	4	30000	120 000,00
	Итого:		x	1 844 825,90

Директор  Б.О.Омаров

Гл.бух-р  М.Эльдарбегов

6.1. Расчет (обоснование) расходов на оплату услуг связи (строка 261)

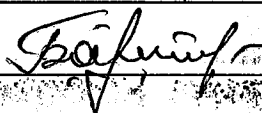
№ п/п	Наименование расходов	Количество номеров	Количество платежей в год	Стоимость за единицу, руб.	Сумма, руб. (гр. 3 x гр. 4 x гр. 5)
1	2	3	4	5	6
	Абонентская плата за номер	4	12	372	17 856,00
	Повременная оплата междугородних, международных и местных телефонных соединений	1	12	300	3 600,00
	Оплата сотовой связи по тарифам				0,00
	Пересылка почтовой корреспонденции	2	12	80	1 920,00
	Услуги фельдъерской специальной связи				0,00
	Услуги интернет провайдеров	1	12	2200	26 400,00
	Услуги электронной почты (электронный адрес)				0,00
	Услуги интернет Hosting провайдера	1	12	300	3 600,00
	Итого:	x	x	x	49 776,00

Директор  Б.О.Омаров
 Гл.бух  М.Эльдарбегов

6.2. Расчет (обоснование) расходов на оплату транспортных услуг (строка 262)

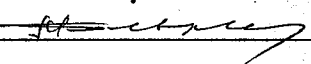
№ п/п	Наименование расходов	Количество услуг перевозки	Цена услуги перевозки, руб.	Сумма, руб. (гр. 3 x гр. 4)
1	2	3	4	5
	Командировочные			13 240,00
	Итого:			

Директор



Б.Эльдарбеов

Гл.бухг-р



М.Эльдарбеов


6.3. Расчет (обоснование) расходов на оплату коммунальных услуг (строка 263)

№ п/п	Наименование показателя	Размер потребления ресурсов	Тариф (с учетом НДС), руб.	Индексация, %	Сумма, руб. (гр. 4 x гр. 5 x гр. 6)
1	2	4	5	6	6
	Теплоснабжение	180000	6,67	1	1 200 600,00
	Электроснабжение	400000	4	1	1 600 000,00
	Горячее водоснабжение				
	Водоотведение в том числе:	88 600,00	8,31	2,00	368 133,00
	холодная вода	44300	7,56	1	334 908,00
	канализация	44300	0,75	1	33 225,00
	Итого:	x	x	x	3 168 733,00

6.4. Расчет (обоснование) расходов на оплату аренды имущества (строка 264)

№ п/п	Наименование показателя	Количество	Ставка арендной платы	Стоимость с учетом НДС, руб.
1	2	4	5	6
	Аренда недвижимого имущества			
	Аренда движимого имущества			
	Итого:	x	x	x

Директор  Б.О.Омаров

Гл.бухг-р  М.Эльдарбегов

6.5. Расчет (обоснование) расходов на оплату работ, услуг по содержанию имущества (строка 265)

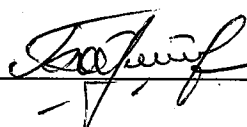
N п/п	Наименование расходов	Объект	Количество работ (услуг)	Стоимость работ (услуг), руб.
1	2	3	4	5
1	Содержание объектов недвижимого имущества в чистоте			
	в том числе:			
	уборка снега, мусора			
	вывоз снега, мусора, твердых бытовых и промышленных отходов	2	12	30000
	дезинфекция, дезинсекция, дератизация, газация	2	12	127800
	санитарно-гигиеническое обслуживание, мойка и чистка помещений, окон, натирка полов			
2	Содержание объектов движимого имущества в чистоте			
	в том числе:			
	мойка и чистка (химчистка) имущества (транспорта и т.д.)			
	прачечные услуги			
3	ремонт (текущий и капитальный) имущества			
	в том числе:			
	устранение неисправностей (восстановление работоспособности) объекта имущества		13	29800
	поддержание технико-экономических и эксплуатационных показателей объектов имущества			
4	Противопожарные мероприятия, связанные с содержанием имущества			
	в том числе:			
	огнезащитная обработка имущества		1	50000
	зарядка огнетушителей			10000
5	Другие расходы по содержанию имущества:			
	в том числе:			10 000,00
	заправка катриджей			5 000,00
	Итого:	x	x	252 600,00


Директор  Б.О.Омаров

Гл.бухгалтер  М.Эльдарбегов

6.6. Расчет (обоснование) расходов на оплату прочих работ, услуг (строка 266)

№ п/п	Наименование расходов	Количество договоров	Стоимость услуги, руб.
1	2	3	4
1	Оплата услуг на страхование гражданской ответственности владельцев транспортных средств	4	32 000,00
2	Оплата услуг вневедомственной, пожарной охраны	1	32 000,00
3	в том числе: приобретение (обновление) программного обеспечения	1	100 000,00
4	Оплата иных работ и услуг		
	в том числе:		
	Сумма за проведение педпрактики учителям школ города и района		3 729 896,00
	Начисление на оплату за проведение педпрактики учителям школ города и района		1 126 428,59
	Подписка на периодическую печать		100 000,00
	Медосмотр сотрудников		70 000,00
	За сопровождение "1С Бухгалтерия"		18 000,00
	За продление лицензии на э/подпись "КОНТУР-ЭКСТЕРН"		7 000,00
	За изготовление бланков дипломов		30 000,00
	На вступительные взносы конференций		15 000,00
	паркинг		
	типографические услуги		
	Итого:	x	5 196 324,59

Директор  Б.О.Омаров

Гл.бухгалтер  М.Эльдарбегов

6.7. Расчет (обоснование) расходов на приобретение основных средств, материальных запасов (строки 322, 323)

№ п/п	Наименование расходов	Количество	Средняя стоимость, руб.	Сумма, руб. (гр. 2 x гр. 3)
	1	2	3	4
1	Приобретение основных средств			
	в том числе:			
	Стол ученический(парта)	40,00	3 000,00	120 000,00
	Стулья ученические	80,00	1 500,00	120 000,00
	Кровати односпальные	50,00	2 400,00	120 000,00
	Тумбочки прикроватные	50,00	1 000,00	50 000,00
	Комплект компьютера	11,00	32 237,00	354 607,00
	Учебники для пополнения библиотеки	500,00	824,00	412 000,00
	ВСЕГО ОС			1 176 607,00
2	Приобретение материалов			
	в том числе:			
	ГСМ			129 400,00
	Бытовая химия			29 000,00
	Канцтовары			50 000,00
	Мягкий инвентарь			371 000,00
	Хозматериалы			353 500,00
	Медикаменты			30 000,00
	Итого:		x	962 900,00



Б.О.Омаров
 Директор Б.О.Омаров

М. Эльдарбегов
 Гл. бухгалтер М. Эльдарбегов